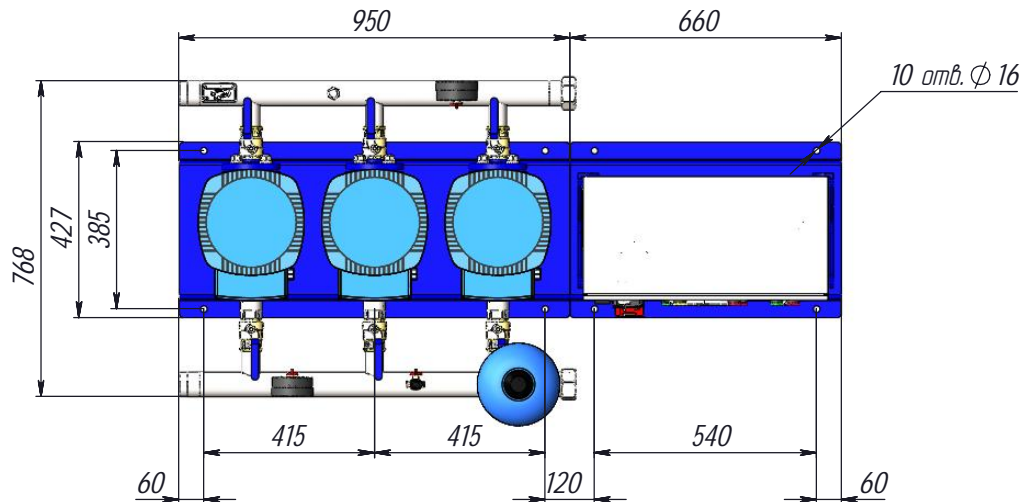
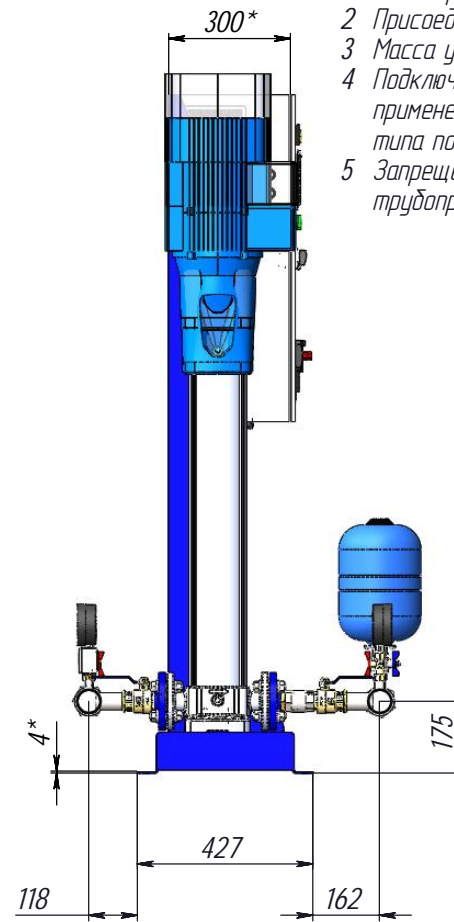
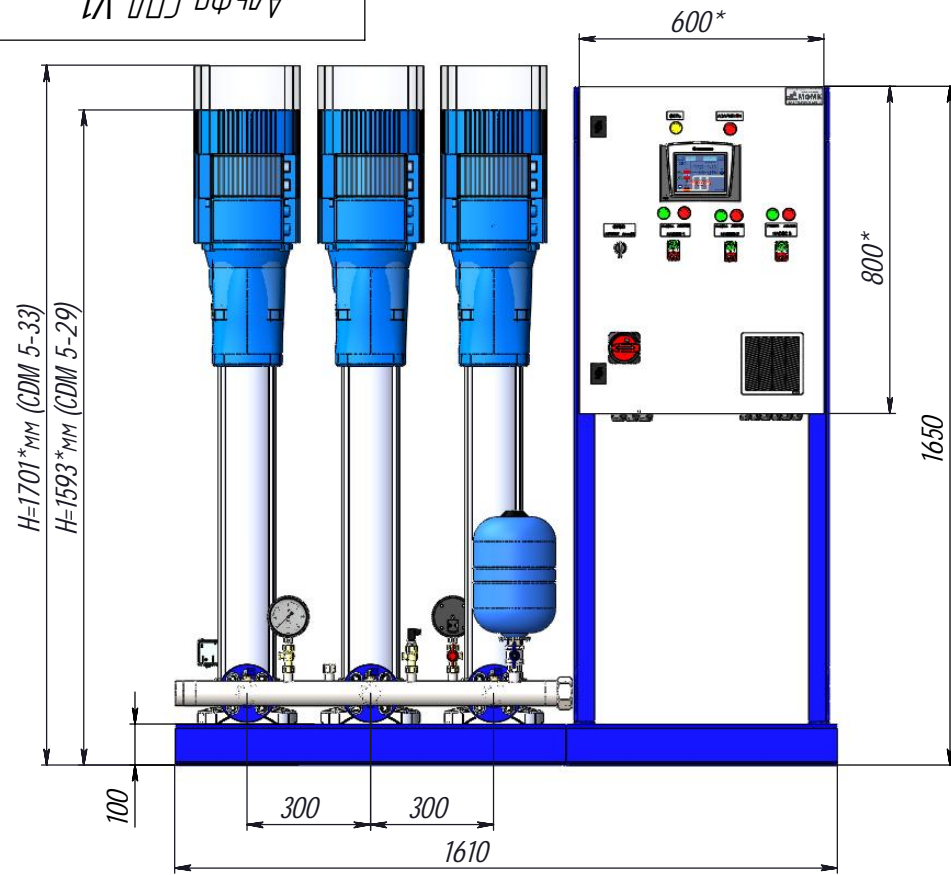
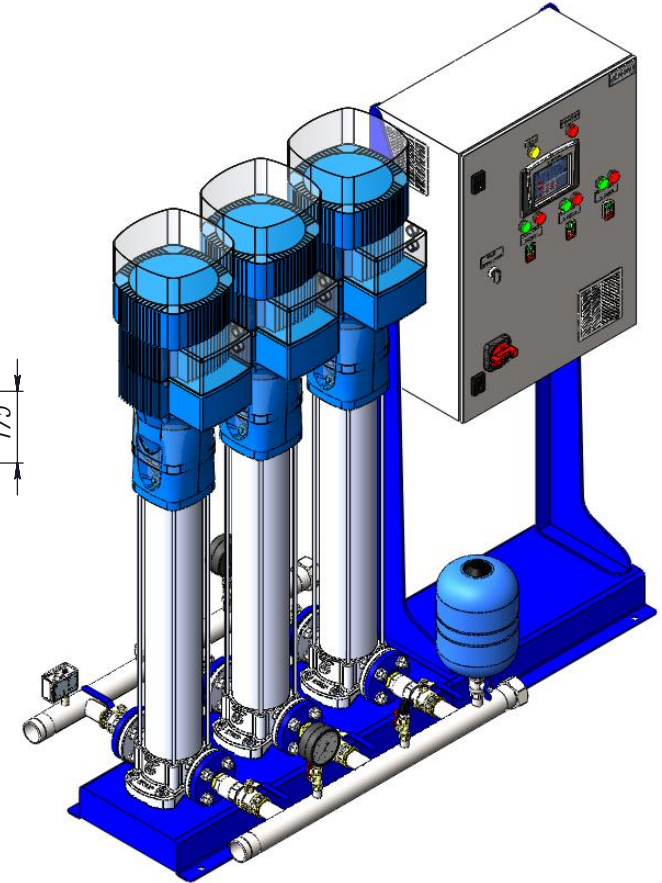


А/ЛФ СРД 3



- \*Размеры для справок.
- Присоединительные размеры выдерживать в пределах допуска  $\pm IT16/2$ .
- Масса указана без учета ШУ.
- Подключение насосной установки к процессу производить только с применением виброизолирующих вставок с учетом давления процесса и типа подключения резьба или фланец.
- Запрещено передавать вертикальные или горизонтальные нагрузки от трубопроводов подключения на коллекторы станции.



						Серии насосов CDM 5-29 . . . CDM 5-33						
						АЛЬФА STREAM СПД 3 CDM 5-29 1,1 кВт КЧЗ 50 мм СБ			Лит.	Масса	Масштаб	
											330	1:13
Изм.	Лист	№ докум.	Подп.	Дата					Лист 1		Листов	
Разраб.		Ишутина Н.Ю.		26.07.2024								
Проверил		Артемченко Л.Ю.										
Т. контроль		Артемченко Л.Ю.										
Нач. КБ		Свечников А.В.										
Н. контроль		Одрина А.Н.										
Утв.		Свечников А.В.				Стандартная комплектация.			